

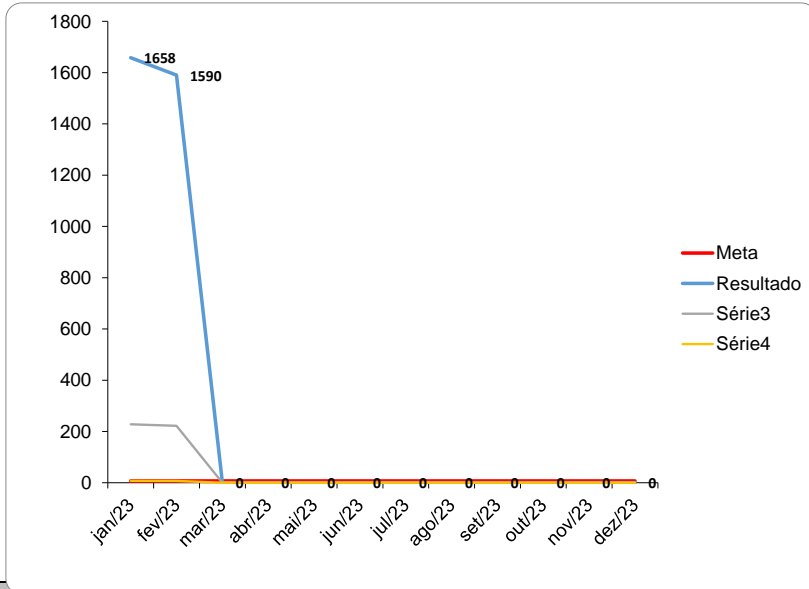
Relatório Mensal de Atividades

(Coordenação Médica da Clínica Médica)

Responsável: HERBERT KRETTLI

Março /2023

Hospital Estadual Getúlio Vargas		Unidade de Medida	Dias
Perspectiva	Diretriz	Fonte dos Dados	
	Objetivo	VITAI / TIMED	
Meta	Indicador	Forma de Medição (cálculo)	
7,6	Média de permanência Leito Clínico	Nº Pacientes-dia leitos clínicos	
		Nº de Saídas hospitalares clínicas	
Periodicidade de Avaliação			



Mensal
Área Responsável
Coordenação Médica da Clínica Médica
Responsável pela Coleta de Dados
Coordenador Estatística
Responsável pela Análise de Dados
Coordenador Médico da Clínica Médica
Referencial Comparativo
Versão
Última Atualização

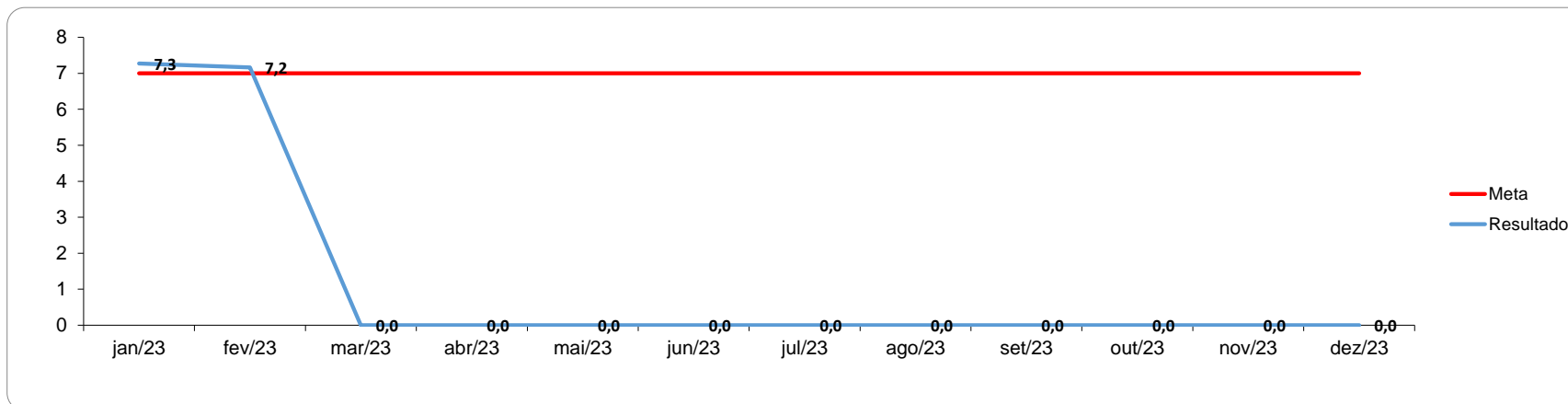
Análise Crítica
Indicador classificado como ótimo, tendo em vista estar 25% abaixo da meta, apresentando satisfatório giro de leito, reflexo dos perfis de gravidade em queda (ferramenta fugulim em anexo) associados as equipes médicas que nesta época do ano fixam definitivamente no setor.

Ação de Melhoria

Compilação de dados - Indicador

Indicador:

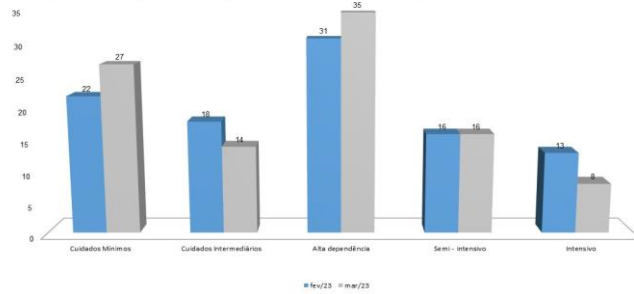
	jan/23	fev/23	mar/23	abr/23	mai/23	jun/23	jul/23	ago/23	set/23	out/23	nov/23	dez/23	Resultado
META	7	7	7	7	7	7	7	7	7	7	7	7	
Nº Pacientes-dia leitos clínicos	1658	1590											3248
Nº de Saídas hospitalares clínicas	228	222											450
Fórmula de Cálculo:	7,3	7,2	#DIV/0!	#DIV/0!	#DIV/0!	#DIV/0!	#DIV/0!	#DIV/0!	#DIV/0!	#DIV/0!	#DIV/0!	#DIV/0!	



Anexos

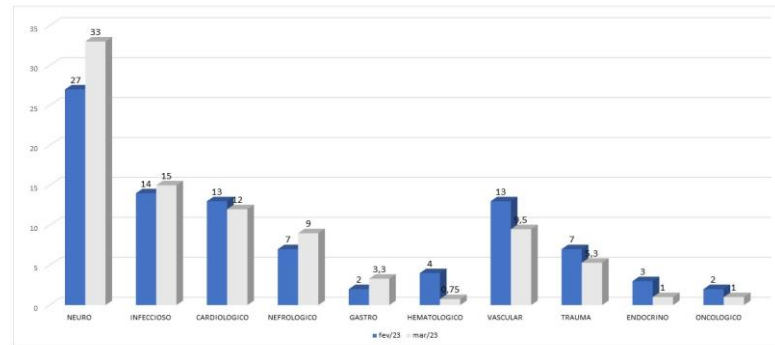
:

Fugulin em porcentagem Fevereiro e Março 2023



Setor: Clínica Médica enfermária

Comparativo dos perfis das admissões entre Fevereiro e Março 2023



Setor: Clínica Médica enfermária

Anexos

: